

РЫНОК ОБЛИГАЦИЙ

Бодрин Юрий research@sviaz-bank.ru
 Полютов Александр research@sviaz-bank.ru

ОСНОВНЫЕ НОВОСТИ

- Банк Японии оставил ключевую процентную ставку на уровне 0.5 %.
- Синдикация кредита НК «ЛУКОЙЛ» на сумму 1 млрд. долларов США может начаться на следующей неделе.
- Ставка 8-го купона по облигациям ОАО «УК КОРА» серии 01 составила 11 % годовых.
- НОМОС-БАНК привлек более 100 млн. долларов США у иностранных банков в первом квартале 2008 года.
- На ММВБ начинаются торги облигациями Престиж-Экспресс-Сервис, ИК «Стратегия», Градострой-Инвест, Ипотечного агентства жилищного строительства РХ, Макромир-Финанс и облигациями Мортон-PCO.
- ВТБ запланировал размещение нового выпуска еврооблигаций объемом до 1 млрд. долларов США.
- Минфин РФ разместил на аукционе ОФЗ-АД довыпуска 46021 на 8.245 млрд. рублей под средневзвешенную доходность 6.69 % годовых.
- Ставка 4-го купона по облигациям ЗАО «Компания Белазкомплект Плюс» первой серии составила 14.5 % годовых.
- Москомзайм разместил на аукционе облигации Москвы 46-го выпуска на 4.65 млрд. рублей под средневзвешенную доходность 7.03 % годовых.
- Ставка первого купона по облигациям ОАО «Уралсвязьинформ» серии 08 составила 9.60 % годовых.
- Группа компаний РЕГИОН выступила организатором вексельного займа ГК НИТОЛ на 200 млн. рублей.
- Московский кредитный банк зарегистрировал отчет об итогах выпуска облигаций серии 04 на 2 млрд. рублей.
- Минфин РФ разместил на аукционе ОФЗ-ПД довыпуска 25062 на 5.584 млрд. рублей. Средневзвешенная доходность – 6.42 % годовых.

ЭКОНОМИЧЕСКИЕ ИНДИКАТОРЫ

Денежный рынок

Показатель	Посл.	Пред.	Нач. мес.	Нач. года
Курс ЦБ USD/RUR	23.5437	23.5330	23.5027	24.5462
Курс ЦБ EUR/RUR	37.0295	37.0433	37.0873	35.9332
Курс EUR/USD	1.5728	1.5741	1.5780	1.4639
Ставка Fed Funds	2.25	2.25	2.25	4.25
Ставка ЕЦБ	4.00	4.00	4.00	4.00

Остатки на кор/сч ЦБ (млрд. рублей)

	Посл.	Пред.	Нач. мес.	Нач. года
По России	555.8	531.8	596.1	801.5
По Москве	396.9	374.2	429.8	576.5
Депозиты банков	237.0	253.3	122.7	270.3

Межбанковский рынок и мировые индикаторы

Показатель	Посл.	Пред.	Нач. мес.	Нач. года
Mosprime 6m	7.40	7.43	7.53	6.74
Mibor - 1 день	4.40	4.49	6.22	4.16
Libor 6m USD	2.6988	2.6800	2.6144	4.5663
Индекс EMBI+	292	282	308	250
Индекс EMBI+ Rus	188	174	194	160
Индекс RCBI-c	159.01	158.96	158.28	156.67

Долговые рынки

Показатель	Посл.	Пред.	Нач. мес.	Нач. года
10Y UST	3.46	3.54	3.44	4.03
Rus'30	5.37	5.33	5.37	5.60
Москва 39	6.76	6.67	6.49	6.52
Газпром А6	6.77	6.77	6.57	6.89
ОФЗ 46018	6.99	6.89	6.87	6.47

Товарные и фондовые рынки

Показатель	Посл.	Пред.	Нач. мес.	Нач. года
Индекс Dow Jones	12527.26	12576.44	12262.89	13043.96
Индекс РТС	2115.32	2089.77	2053.93	2296.56
Brent Crude (ICE)	108.50	106.74	103.40	97.85
Light Sweet (NYMEX)	110.87	108.50	105.62	99.62
Gold	934.0	914.9	930.6	866.4

Комментарий по рынку внутренних долгов

Ценовые уровни рублевых облигаций корпоративного сегмента рынка по итогам вчерашней торговой сессии существенных изменений не претерпели. Фактически участники рынка поделились на два равных по силе лагеря. В то время как одни инвесторы продолжают покупать рублевые обязательства на фоне благоприятной конъюнктуры денежно-кредитного рынка и в целом более-менее стабилизировавшейся ситуации на внешних торговых площадках, другие игроки рынка фиксируют свою прибыль. Таким образом, несмотря на неплохие торговые обороты в отдельных бумагах, котировки стоят на месте.

Одним из центральных событий негосударственного сегмента рынка в среду стало доразмещение обязательств Москвы 46 серии. Объем займа составляет 5 млрд. рублей. Срок обращения – до 25 июля 2009 года.

Спрос на рублевые обязательства Города быть хорошим. По итогам аукциона Москомзайму удалось разместить 4.65 млрд. рублей по средневзвешенной доходности 7.03 % годовых. Судя по результатам доразмещения можно сделать вывод, что и инвесторы и организатор остались довольны. Эмитенту удалось разместить на рынке неплохой объем обязательств. А участники доразмещения кроме того, что получили премию к рынку в размере 9 б.п., стали обладателями коротких и в то же время качественных облигаций. Не лишним будет отметить и то, что под данные рублевые бонды без проблем можно реповаться в ЦБ РФ. Нельзя оставить без внимания и тот факт, что обозначившаяся по итогам аукциона доходность фактически вписала 46 выпуск Москвы в кривую доходности Газпрома (справедливая премия бумага Газпрома к кривой доходности Москвы довольно долгое время составляла порядка 50 б.п.). Таким образом, покупку облигаций Москва 46 в условиях нынешней рыночной конъюнктуры можно назвать хорошей инвестицией.

Центральным событием в сегменте федерального долга вчера стали первичные размещения гособлигаций. Инвесторы практически не торговали на вторичном рынке, вся активность была сконцентрирована на аукционах. Таким образом, общий объем торгов на вторичке в среду оказался низким и составил всего порядка 259.65 млн. рублей против 424.95 млн. рублей днем ранее. Касаясь же аукционов по размещению ОФЗ 46021 (с погашением в 2018 году) и ОФЗ 25062 (с погашением в 2011 году) в объемах 9 и 6 млрд. рублей соответственно, отметим, что размещения прошли практически по рынку. МИНФИН не предоставил премию инвесторам, несмотря на неоднозначные перспективы сектора госбумаг. При этом регулятору удалось разместить займы практически в полном объеме. Таким образом, судя по результатам аукционов, можно предположить, что в качестве инвесторов выступили несколько крупных игроков, которые и обеспечили высокий спрос на рублевые госбонды. Не исключено также, что покупки совершались НПФами на «длинные деньги», полученные ранее из Пенсионного фонда РФ. В результате чего по итогам аукциона МИНФИНу удалось доразместить ОФЗ 46021 на 8.245 млрд. рублей. При этом средневзвешенная доходность составила порядка 6.69 % годовых. На втором аукционе по доразмещению ОФЗ 25062 регулятору удалось реализовать госбумаги на 5.584 млрд. рублей. Средневзвешенная доходность – 6.42 % годовых.

Особых перемен в конъюнктуре денежно-кредитного рынка в среду замечено не было. Ставки овернайт продолжали изменяться на довольно комфортных для участников рынка уровнях. По итогам торгов ставка MIACR по однодневным МБК была зафиксирована на отметке в 3.80 % годовых, опустившись, таким образом, на 9 б.п. по сравнению с уровнем предыдущего дня. При этом стоит отметить, что потребность банков в рефинансировании, привлекаемом за счет операций прямого РЕПО с ЦБ РФ, незначительно подросла. В результате чего кредитным организациям в среду удалось занять порядка 6.3 млрд. рублей под ставку 6.26 % годовых. Как и прежде второй аукцион не состоялся в связи с отсутствием заявок.

На сегодняшний день конъюнктуру рынка ставок МБК мы оценивать положительно. Ликвидности в финансовой системе по-прежнему предостаточно. В связи с чем можно предположить, что текущая благоприятная конъюнктура денежно-кредитного рынка сохранится таковой до конца недели. В то же время уже на следующей неделе не исключен некоторый рост ставок МБК, который, в свою очередь, будет обусловлен близостью очередного периода налоговых выплат.

В краткосрочной перспективе позитивная динамика котировок на внутреннем долговом рынке может возобновиться. Данные ожидания с нашей стороны связаны с по-прежнему благоприятной конъюнктурой денежно-кредитного рынка, а также с итогами вчерашних аукционов, которые в целом можно оценить положительно.

Выпуски рублевых облигаций с наибольшим объемом сделок

Name	IssueSize	MatDate	Last	Change, %	Bid	Ask	YieldTM	DayValue
АИЖК, А9	5 000 000 000	15.02.2017	93,00	-0,32	93,15	93,43	9,21	193465400
АКБ СОЮЗ, 02	2 000 000 000	05.10.2009	100,46	0,03	100,46	100,55	10,18	191304619
АКБ СОЮЗ, 01	1 000 000 000	24.04.2008	100,05	-0,01	100,00	100,05	8,18	143224067
Газпром, А4	5 000 000 000	10.02.2010	102,20	0,01	102,20	102,24	7,04	141808166
Мечел, 02	5 000 000 000	12.06.2013	99,20	0,05	99,00	99,30	8,99	139268259
ФинансБизнесГрупп, 01	3 000 000 000	05.07.2010	100,00	0,00		100,00	10,23	138900000
Группа НИТОЛ, 02	2 200 000 000	15.12.2009	98,75	-0,21	98,70	98,90	12,96	114352500
РОСБАНК, 01	3 000 000 000	15.02.2009	100,05	0,45	99,62	100,10	7,77	101050001
Башкортостан, 25005	1 000 000 000	04.11.2009	100,05	0,00	99,90	100,20	8,14	100520000
Космос-Финанс, 01	2 000 000 000	16.06.2011	99,60	0,10	99,50	100,00	13,61	99600000

Источник: QuoteTotal 2

Первичный рынок

Сегодня состоится размещение 2-го облигационного займа Группы «Сорус». Объем займа составляет 1.5 млрд. рублей. Срок обращения 4 года, предусмотрена годовая оферта.

Мы считаем целесообразным провести позиционирование облигационного займа Группы «СОРУС» серии 02 относительно облигационного займа Группы серии 01 и облигационного займа Группы «Sunway» серии 01, обращающихся на вторичном рынке.

В первую очередь, мы бы хотели отметить, что, на наш взгляд, опыт Группа «СОРУС» по привлечению финансирования на публичном долговом рынке является вполне успешным. Дебютный выпуск Группы на протяжении всего периода обращения, на наш взгляд, торгуется достаточно хорошо: несмотря на неоднозначную конъюнктуру внутреннего долгового рынка, динамика котировок облигационного выпуска серии 01 характеризуется относительно невысокой волатильностью; бумаги в сопровождении неплохих торговых оборотов показывают стабильность. Также, мы бы хотели отметить, что, после повышения в ноябре 2007 г. ставки 5 – 8 купонов выпуска серии 01 Группы до 12 % годовых, котировки дебютного выпуска держатся преимущественно выше номинала. Это, на наш взгляд, позволяет говорить о том, что большинство инвесторов посчитало установленный уровень купон адекватным.

Вместе с тем, стоит отметить, что Группа «СОРУС» уступает по кредитному качеству Группе «Sunway», таким образом, очевидно, что кривая доходности облигаций Группы «СОРУС» должна располагаться выше кривой доходности бумаг Группы «Sunway». Справедливое значение спреда в данном случае мы оцениваем в диапазоне 40 – 50 б.п., а справедливый уровень доходности 2-го выпуска Группы «СОРУС» – в диапазоне 12.60 – 12.70 % годовых к годовой оферте.

Новости эмитента

ЗАО «Синтерра» подвело предварительные итоги деятельности в 2007 году по МСФО.

ЗАО «Синтерра» было создано в 1992 году и является образующей структурой Группы Синтерра. Группа Синтерра – национальный оператор связи, предоставляющий широкий спектр услуг связи. В группу входят компании «Синтерра», «РТКомм.РУ», «ПетерСтар», «Глобал Телепорт», «Саткомлайн» и ряд региональных операторов связи. Компании группы владеют лицензиями на предоставление услуг телефонии в 22 регионах РФ. На услуги передачи данных и предоставление в пользование каналов связи действие лицензии распространяется по всей территории РФ. Синтерра владеет собственной спутниковой магистральной сетью, располагая самым большим частотным ресурсом среди альтернативных операторов РФ. Также Синтерра имеет разрешение на использование частот для предоставления услуг беспроводного широкополосного доступа (технология WiMAX) во всех городах РФ с населением до 100 тыс. чел. Синтерра владеет самой современной в России и Европе сетью передачи данных с использованием технологии IP-MPLS, позволяющей осуществлять мультисервисное обслуживание заказчиков.

Согласно предварительным данным неаудированной управленческой отчетности группы, по итогам 2007 года выручка выросла в 2.3 раза до 12.927 млрд. рублей с 5.721 млрд. рублей в 2006 году, EBITDA – в 3.8 раза до 6.27 млрд. рублей с 1.66 млрд. рублей, чистая прибыль – в 3.4 раза до 3.637 млрд. рублей с 1.068 млрд. рублей. Рост рентабельности EBITDA в 2007 году ожидается до уровня 48.5 %, а чистой рентабельности – до 28.1 %. Компании удалось достичь данных результатов за счет сделок слияния и поглощения (в группу вошли ЗАО «Петерстар» и ЗАО «Саткомлайн»), расширения масштабов бизнеса, развития новых услуг связи (широкополосного доступа в Интернет (ШПД), IP-транзита, создания и интеграция VPN сетей и т.д.). В 2008 году Группа компаний Синтерра планирует увеличить выручку на 35.4 % до 17.5 млрд. рублей, показатель EBITDA – на 27.6 % до 8.001 млрд. рублей, чистую прибыль – на 21.8 % до 4.431 млрд. рублей.

В связи с необходимостью осуществления сделок слияния и поглощения, долговая нагрузка группы в 2007 году существенно увеличилась. Финансовый долг компании составил 9.216 млрд. рублей против 1.9 млрд. рублей годом ранее. В результате финансовый долг покрывается активами на 46.6 %, а показатель Финансовый долг/EBITDA составил 1.47x. Что говорит о незначительной долговой нагрузке группы. Кроме того, следует отметить дюрацию кредитного портфеля компании, в которой стали преобладать долгосрочные заимствования (64.6 % финансового долга). К негативным моментам финансового состояния группы можно отнести низкие показатели текущей и мгновенной ликвидности в 2007 году (0.25x и 0.29x соответственно).

В целом, мы высоко оцениваем кредитное качество Группы Синтерра. У компании диверсифицированный портфель источников доходов, который состоит из перспективных и быстро растущих услуг связи (предоставление широкополосного доступа к сети Интернет (в том числе с использованием альтернативного источника доступа – WiMAX), IP-транзит и т.д.). Рост денежных потоков Группы Синтерра в среднесрочной перспективе связан именно с активным развитием комплекса «новых услуг» - если в 2007 году выручка группы по ШПД выросла до 4.62 млрд. рублей, то в 2008 году ожидается ее увеличение до 6.8 млрд. рублей.

Позиционировать дебютный заем Группы Синтерра мы будем относительно выпусков компаний МРК, входящих в Холдинг Связьинвеста. Не возникает сомнений в том, что бумаги Группы Синтерра будут торговаться с премией к кривой доходности МРК Связьинвеста. Данный прогноз с нашей стороны обусловлен меньшими масштабами бизнеса Синтерры по сравнению с МРК Связьинвеста. Отметим, что согласно предварительным данным неаудированной управленческой отчетности группы, по итогам 2007 года выручка составила порядка 12.927 млрд. рублей, в то время как выручка МРК варьируется от 19 до 39 млрд. рублей.

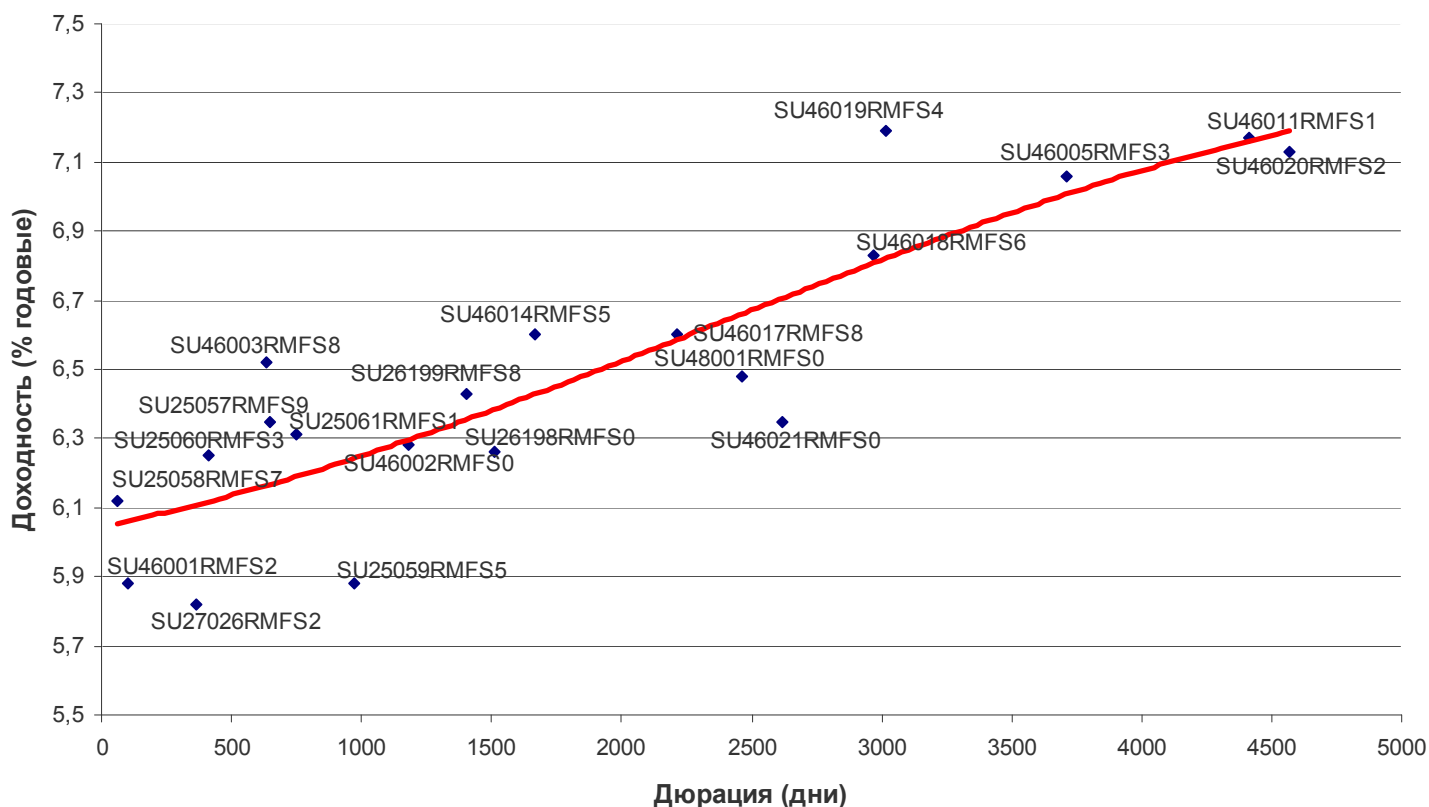
На графике доходности, МРК Связьинвеста с дюрацией около одного года расположены на уровне 10 % годовых и ниже. Таким образом, с учетом премии за масштабы бизнеса (30 – 50 б.п.) и без учета рыночной конъюнктуры справедливая доходность облигаций Группы Синтерра могла бы составить порядка 10.30 – 10.50 % годовых к годовой оферте. Но с учетом того, что рыночная конъюнктура нестабильна, а успех первичного размещения зависит от величины предоставленной инвесторам премии (последнее время порядка 100 б.п.), можно предположить, что размещение дебютного облигационного займа Группы Синтерра пройдет с доходностью около 11.50 % годовых к годовой оферте. В то же время отметим, что с учетом прогнозов динамики развития Группы в 2008 году, по масштабам деятельности эмитент может в относительно короткие сроки приблизиться к МРК, в результате чего спрэд между кривой доходности Группы Синтерра и МРК может сузиться.

Итоги торгов государственными рублевыми облигациями

Name	MatDate	Last	Change, %	Bid	Ask	YieldTM	DayValue	Deals
ОФЗ-27026	11.03.2009	100,10	0,00	99,77	100,16	6,02	24025410	2
ОФЗ-25060	29.04.2009	99,95	0,15	99,85	99,95	5,98	2007995	3
ОФЗ-46003	14.07.2010	106,70	-0,09	106,10	106,79	6,01	213400	1
ОФЗ-25059	19.01.2011	99,85	0,00	99,82	99,90	6,30	39540609	6
ОФЗ-25062	04.05.2011	98,69	0,09	98,60	98,75	6,42	5511308211	16
ОФЗ-26199	11.07.2012	99,25	-0,25	98,76	99,50	6,45	20847500	4
ОФЗ-46002	08.08.2012	106,95	-0,19	106,25	106,90	6,30	5700435	2
ОФЗ-26200	17.07.2013	98,06	0,00	97,90	98,70	6,70	981	1
ОФЗ-46017	03.08.2016	104,50	0,19	102,00	104,30	6,48	1828747	2
ОФЗ-46021	08.08.2018	97,36	-0,14	88,00	98,00	6,69	8074145668	15
ОФЗ-46018	24.11.2021	105,50	-0,80	105,90	106,25	6,99	23777343	12
ОФЗ-46020	06.02.2036	97,80	-0,20	97,75	98,05	7,21	92017505	4

Источник: QuoteTotal 2

Кривая доходности ОФЗ-ГКО



Итоги торгов региональными рублевыми облигациями

Name	MatDate	Last	Change, %	Bid	Ask	YieldTM	DayValue	Deals
Башкортостан, 25005	04.11.2009	100,05	0,00	99,90	100,20	8,14	100520000	6
Белгородская обл., 24001	29.04.2008	100,50	-0,20	100,20	100,50	4,19	5025	1
Волгоградская обл., 34001	15.05.2012	98,65	0,15	98,50	98,90	8,66	2166530	2
Волгоградская обл., 35001	17.06.2010	100,30	-0,51	100,00	100,49	9,88	2226660	2
Воронежская обл., 31002	18.06.2009	104,00	0,14	103,25	104,00	8,55	363685	2
Воронежская обл., 34001	27.06.2011	99,45	-0,25	99,45		9,37	39780000	1
Казань, 31003	29.08.2009	99,81	0,11	99,65	99,81	8,35	31473473	12
Казань, 34005	23.12.2008	100,33	0,03	100,25	100,35	8,95	7021797	3
Калужская обл., 31005	29.11.2012	98,50	1,23	97,00	98,45	9,82	9850000	10
Коми, 35008	03.12.2015	88,00	-0,11	88,00	93,99	9,76	2640	1
Москва, 25036	16.12.2008	103,00	0,00	103,00		5,55	1030	1
Москва, 26038	26.12.2010	109,00	-0,47	108,20	109,00	6,43	5413591	3
Москва, 27039	21.07.2014	106,00	-0,47	106,00	107,00	6,76	1377157	2
Москва, 31046	25.07.2009	102,05	-0,05	102,02	102,12	6,97	10207500	2
Москва, 31047	28.04.2009	102,20	-1,73	101,50	102,00	6,56	1020010	3
Москва, 32044	24.06.2015	104,10	0,00	104,19	104,20	7,10	4947871	5
Московская обл., 25006	19.04.2011	103,05	-0,05	103,05	103,30	8,00	2581343	5
Московская обл., 26007	16.04.2014	99,10	0,46	98,77	99,15	8,36	75952759	8
Московская обл., 34005	30.03.2010	104,30	0,05	104,06	104,35	7,75	43795143	3
Нижегородская обл., 34002	02.11.2008	100,76	-0,24	100,85	101,00	7,74	2393050	2
Нижегородская обл., 34003	20.10.2011	98,75	0,10	98,65	98,84	8,86	12344850	7
Нижегородская обл., 34004	17.11.2012	98,85	0,06	98,50	98,88	8,93	1482750	1
Новосибирск, 31004	24.06.2010	99,20	-0,20	98,95	99,60	9,16	3475500	4
Самарская обл., 25003	11.08.2011	98,75	0,54	98,25	100,40	8,28	56877350	9
Саха (Якутия), 25006	13.05.2010	102,20	0,63	101,80	102,20	8,67	613200	1
Томская обл, 34030	26.12.2011	96,73	0,27	96,74	97,10	8,87	2901900	1
Тульская обл., 31001	28.06.2009	100,52	0,08	100,30	100,52	8,29	6753325	5
Удмуртия, 25001	27.12.2008	99,17	0,37	99,00	99,45	9,61	992	1
Уфа, 25004	03.06.2008	100,50	0,25	100,00	100,20	6,63	1005	1
Хабаровский край, 31006	24.11.2009	99,60	0,10	98,90	99,95	7,76	4392360	3
Чувашия, 25004	27.03.2009	104,00	0,14	103,60	104,15	8,09	1144000	1
Чувашия, 31005	05.06.2011	97,30	0,31	97,05	97,85	9,04	40584625	3
Чувашия, 31006	17.04.2012	93,40	-0,64	93,15	95,45	9,89	2092160	1
ЯНАО, 01	03.08.2008	100,79	-0,45	100,61	100,95	7,51	1190122	16
Ярославская обл., 31004	26.05.2009	102,09	0,04	102,00	102,09	8,23	45104404	8
Ярославская обл., 31005	30.12.2008	99,10	-0,20	99,30	100,20	8,97	991	1
Ярославская обл., 34006	19.04.2011	96,69	0,09	96,50	96,79	9,28	3333600	3
Ярославская обл., 34007	30.03.2010	97,65	0,21	97,50	97,65	9,19	43365554	7

Источник: QuoteTotal 2

Итоги торгов корпоративными рублевыми облигациями

Name	MatDate	Last	Change, %	Bid	Ask	YieldTM	DayValue	Deals
Авиакомпания Сибирь, 01	17.07.2012	97,95	0,00	97,75	97,90	13,94	861710	2
Автомир-Финанс, 02	23.06.2010	97,50	0,00	97,35	97,54	15,04	975015	2
Агрика, 01	29.09.2009	99,25	-0,25	99,21	99,50	14,57	2481250	1
АГроСоюз, 01	21.05.2009	100,00	0,00	99,85	100,15	13,94	26000	1
Агрохолдинг-Финанс, 01	24.07.2009	99,15	-0,20	98,92	99,15	16,95	4032650	7
Адамант-Финанс, 01	05.06.2008	100,10	0,10	99,75	100,00	11,51	3747743	2
АИЖК, А10	15.11.2018	94,40	0,05	94,40	94,60	9,35	27377000	3
АИЖК, А11	15.09.2020	94,58	0,08	94,45	94,58	9,39	68471820	7
АИЖК, А8	15.06.2018	94,35	0,07	94,35	94,53	9,13	6039600	3
АИЖК, А9	15.02.2017	93,00	-0,32	93,15	93,43	9,21	193465400	5
АК БАРС Банк, 02	22.01.2009	99,25	0,10	99,15	99,25	9,18	12463440	6
АКБ Промсвязьбанк, 05	17.05.2012	97,00	0,21	96,85	97,00	11,20	6786498	6
АКБ Связь-Банк, 01	21.04.2011	97,50	0,26	97,55	97,75	11,99	4875000	1
АКБ СОЮЗ, 01	24.04.2008	100,05	-0,01	100,00	100,05	8,18	143224067	31
АКБ СОЮЗ, 02	05.10.2009	100,46	0,03	100,46	100,55	10,18	191304619	23
АКБ Электроника, 02	08.12.2010	100,00	0,25	99,70	100,00	13,63	30000000	3
АКИБАНК, 01	23.04.2009	99,92	0,07	99,70	99,92	13,71	199840	1
АЛАДУШКИН Финанс, 02	23.11.2011	95,05	0,03	94,51	95,15	16,46	3945400	2
АЛПИ-Инвест, 01	21.08.2009	97,55	0,00	97,35	97,55	18,81	1951	1
Альянс Русский Текстиль, 02	05.03.2009	98,01	-1,20	98,01	98,90	16,17	493208	5
Альянс Русский Текстиль, 03	20.10.2009	98,50	0,00	98,50	98,70	16,24	984754	5
АМУРМЕТАЛЛ, 01	26.02.2009	99,40	0,39	99,00	99,33	10,78	74550	1
АМУРМЕТАЛЛ, 02	26.02.2010	96,99	0,66	96,00	96,99	11,25	194945	2
АПК Аркада, 01	28.06.2008	99,70	-0,29	99,70	100,00	14,88	4786	1
АПК Аркада, 02	20.02.2009	98,85	-1,12	98,80	99,59	15,50	2250389	2
АПК Аркада, 03	31.03.2011	99,50	0,05	99,50	99,65	15,29	17990182	11
АПК ОГО, 02	25.02.2009	99,00	0,10	97,50	99,00	14,79	4968309	4
АПК ОГО, 03	09.07.2010	99,50	0,00	99,20	99,79	16,06	25881530	7
Аптечная сеть36.6, 01	30.06.2009	100,30	-0,20	100,30	100,75	9,83	1203600	1
Арбат энд Ко, 01	20.06.2008	79,90	0,50	78,80	79,90	231,81	696495	19
АСПЭК, 01	31.03.2010	97,75	-0,26	98,10	99,48	18,09	342125	2
Атлант-М, 01	13.11.2008	99,00	0,10	98,75	99,00	13,42	4950000	1
АФК Система, 01	07.03.2013	100,50	-0,06	100,50	100,60	9,06	14878753	7
АЦБК-Инвест, 03	14.04.2011	100,00	-0,10	99,91	100,08	12,51	6000000	1
БАНАНА-МАМА,02	12.08.2010	93,80	0,00	93,30	94,00	20,71	2818186	10
Банк ВТБ, 04	19.03.2009	100,20	0,30	99,80	100,30	8,75	1002	1
Банк ЗЕНИТ, 02	16.02.2009	99,30	0,00	99,10	99,50	9,45	27966200	8
Банк ЗЕНИТ, 03	09.11.2011	100,10	0,03	100,08	100,10	8,44	58066840	28
Банк ЗЕНИТ, 04	06.04.2010	100,30	0,05	100,15	100,30	9,46	55048400	4
Банк Санкт-Петербург, 01	22.06.2009	100,10	0,10	100,05	100,10	8,72	26024999	2
Бахетле-1, 01	19.05.2010	99,75	0,00	99,65	100,10	13,66	997500	1
Башкирэнерго, 03	09.03.2011	99,20	0,05	99,20	99,50	9,52	90272	1
БЕЛАЗКОМПЛЕКТ ПЛЮС, 01	22.10.2009	99,00	-0,25	98,50	99,40	41,91	9152286	9
Белон-Финанс, 01	03.06.2009	98,60	-1,05	98,40	99,55	10,67	771052	1
ВАГОНМАШ, 01	19.06.2008	99,84	-0,19	99,85	100,10	14,57	8986	1
ВАГОНМАШ, 02	15.12.2010	99,75	0,24	99,52	99,60	12,52	2957	3
ВБД ПП, 02	15.12.2010	99,56	0,06	98,54	99,20	9,39	712828	3
ВБД ПП, 03	27.02.2013	100,45	0,00	100,40	100,45	8,94	8540250	4
Виват-финанс, 01	20.04.2010	96,00	0,00	95,86	96,05	21,26	4678065	5
Виктория-Финанс, 01	29.01.2009	98,85	-0,15	98,85	99,15	12,24	691950	1
Виктория-Финанс, 02	16.02.2010	98,00	0,06	97,85	98,00	12,47	31331920	2

ВКМ-Финанс, 01	04.06.2008	99,95	0,38	99,81	99,95	10,17	1999	2
ВМУ-Финанс, 01	22.12.2009	99,27	-0,22	98,56	99,50	12,41	248150	2
Волгабурмаш, 01	08.10.2008	99,98	0,15	99,93	99,98	14,54	4351109	8
ВолгаТелеком, ВТ-2	30.11.2010	100,03	0,02	99,95	100,10	8,29	4501350	3
ВолгаТелеком, ВТ-3	30.11.2010	99,25	-0,08	99,10	100,49	9,20	44188800	6
ВолгаТелеком, ВТ-4	03.09.2013	99,08	0,08	99,00	99,19	8,97	40260609	3
Волжская текстильная комп., 01	18.12.2009	98,00	0,00	95,50	98,00	17,79	2066400	3
ВТБ 24, 01	05.10.2011	100,02	0,07	99,65	100,02	8,33	1740248	2
ВТБ-Лизинг Финанс, 01	06.11.2014	99,80	-0,15	99,87	99,90	8,81	1997	2
ВТО ЭРКОНПРОДУКТ, 01	10.09.2009	98,20	-0,10	98,20	98,55	17,17	34147800	9
Газпром, А4	10.02.2010	102,20	0,01	102,20	102,24	7,04	141808166	92
Газпром, А7	29.10.2009	99,70	0,00	99,50	100,00	7,12	69790	1
Газпром, А8	27.10.2011	99,20	0,35	99,00	99,25	7,39	6937000	3
ГАЗ-Финанс, 01	08.02.2011	100,05	0,05	99,90	100,05	9,42	18501800	12
ГАЗЭКС-Финанс, 01	16.12.2010	99,92	0,12	99,92	100,18	11,05	499600	1
ГК Заводы Гросс, 01	22.04.2010	100,00	0,91	99,95	100,04	12,91	53484600	8
ГЛОБЭКСБАНК, 01	15.03.2010	98,10	0,07	97,00	98,10	12,56	2987618	5
ГОТЭК, 02	18.06.2009	99,50	-0,07	99,01	99,70	13,44	1492750	13
Группа Магнезит, 01	18.12.2008	98,10	-0,41	98,10	98,50	11,44	1962000	2
Группа НИТОЛ, 02	15.12.2009	98,75	-0,21	98,70	98,90	12,96	114352500	10
Группа Черкизово, 01	31.05.2011	99,35	0,05	97,50	99,35	9,66	20752800	3
ГТ-ТЭЦ Энерго, 03	18.04.2008	100,01	0,01	99,99	100,01	10,04	4153000	5
ГТ-ТЭЦ Энерго, 04	02.09.2009	99,00	0,00	98,00	99,49	11,82	386100	1
ДГК, 01	08.03.2013	99,60	-0,40	99,60	99,71	10,94	1992	2
ЕДИНАЯ ЕВРОПА, 01	14.10.2010	99,60	0,00	97,80	99,60	11,88	74700	1
Желдорипотека, 01	30.11.2010	99,03	-0,38	98,77	99,94	13,85	9903999	9
ЖК-ФИНАНС, 01	24.12.2009	99,55	0,05	99,33	99,60	17,75	1444195	3
ИжАвто, 02	09.06.2011	98,70	0,20	98,50	98,70	12,15	8166164	15
ИКС 5 ФИНАНС, 01	01.07.2014	95,20	-0,10	95,20	95,50	10,29	10399320	7
Имплозия-Финанс, 01	30.07.2008	99,50	0,00	99,10	99,99	13,23	497500	1
Инком-Лада, 02	12.02.2010	100,37	-0,28	100,37	100,60	12,57	39959404	20
Инком-Лада, 03	10.06.2011	98,95	-0,05	98,75	99,15	12,51	21373200	3
ИНПРОМ, 02	15.07.2010	98,30	-0,05	98,10	98,30	11,43	44207000	2
ИНПРОМ, 03	18.05.2011	99,05	0,10	99,05	99,10	10,83	5792145	8
Интегра Финанс, 02	29.11.2011	98,00	0,16	97,75	98,00	12,42	1225000	4
ИРКУТ, А03	16.09.2010	99,20	-0,20	99,20	99,45	9,32	5059200	3
Искитимцемент, 02	05.11.2008	101,00	0,69	100,50	101,00	11,10	1010	1
Искрасофт, 02	02.03.2010	100,70	0,00	99,90	100,69	13,27	1007	1
ИТЕРА ФИНАНС, 01	20.11.2012	99,81	0,06	99,80	99,89	10,84	21345278	9
КамскДол-Ф, 03	04.06.2009	100,54	-0,01	100,35	100,54	9,80	50270	4
Карусель Финанс, 01	12.09.2013	99,75	0,00	99,50	100,00	10,58	5985000	1
КБ КЕДР, 02	15.09.2009	99,50	-0,50	99,50	100,00	13,30	60695	1
КБ Солидарность, 01	01.12.2009	99,57	0,12	98,70	99,50	17,92	497850	1
КБ Центр Инвест, 01	11.11.2009	99,49	0,09	99,35	99,49	11,18	995	1
КИТ Финанс Инвестбанк, 01	18.12.2008	100,12	0,00	100,12	100,20	10,01	332398	1
КИТ Финанс Инвестбанк, 02	23.03.2010	100,17	0,02	100,10	100,25	9,79	16124325	8
КМБ-БАНК, 02	30.11.2011	99,00	0,00		100,00	9,55	1980	2
КМЗ-Финанс, 01	10.06.2010	99,78	0,17	99,65	100,00	10,92	6583720	2
КМПО-Финанс, 01	16.03.2010	99,33	-0,47	99,00	99,90	11,17	7945200	2
Кокс, 01	16.07.2009	99,00	0,05	99,00	99,15	10,03	998888	3
Кокс, 02	15.03.2012	96,90	0,05	96,80	97,00	10,78	22254960	3
КОНТИ-РУС, 01	02.06.2010	99,35	0,02	99,20	99,75	15,71	29308250	2
Концерн Ижмаш, 02	17.06.2008	100,41	-0,29	100,45	100,48	11,37	1705150	2
Концерн КАРО, 01	22.12.2009	99,70	-0,30	99,70	100,25	14,23	2000	2
Космос-Финанс, 01	16.06.2011	99,60	0,10	99,50	100,00	13,61	99600000	2
Ленэнерго, 02	27.01.2012	96,95	-0,05	96,00	97,50	9,73	67732400	5
Ленэнерго, 03	18.04.2012	93,90	-0,02	93,00	94,00	10,14	75080000	3
Лизинговая компания УРАЛСИБ, 01	29.12.2010	100,30	0,00	100,30	100,40	11,61	51533500	3

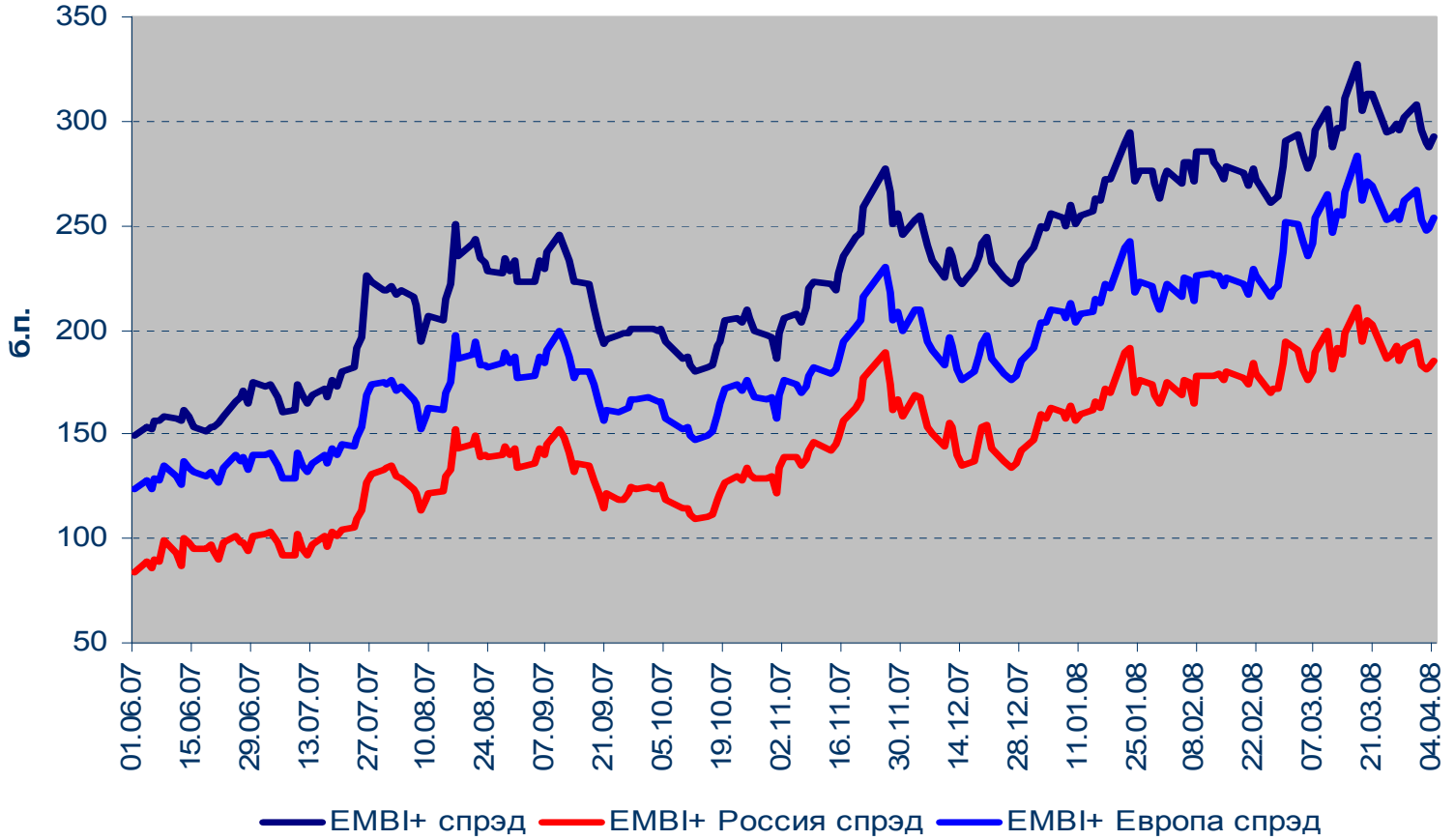
ЛОМО, 03	05.09.2009	99,25	0,25	99,10	99,25	14,85	5458750	5
ЛСР-Инвест, 01	08.12.2009	100,05	-0,05	100,00	100,30	10,42	77045500	4
ЛСР-Инвест, 02	14.07.2011	97,10	0,31	96,95	97,45	11,13	77660000	6
ЛУКОЙЛ, 03	08.12.2011	98,66	-0,14	98,70	98,90	7,66	16854845	21
ЛУКОЙЛ, 04	05.12.2013	98,95	0,20	98,95	99,15	7,77	31255800	7
МаирИнвест, 03	01.04.2009	98,00	0,72	98,00	98,99	14,32	22857886	4
Марийский НПЗ-Финанс, 01	16.12.2008	99,50	0,00	99,10	99,74	12,17	2089490	2
Марийский НПЗ-Финанс, 02	16.12.2010	100,10	0,10	100,10	100,20	11,58	500500	10
Марта Финанс, 01	22.05.2008	98,99	0,09	98,81	98,99	24,72	4642555	16
Марта Финанс, 02	06.12.2009	99,70	-0,10	98,85	99,75	15,47	99700	1
Марта Финанс, 03	02.08.2011	99,24	0,25	98,81	99,05	18,61	11036745	6
Мастер-Банк, 02	23.05.2008	99,81	-0,19	100,00	100,10	13,27	7482536	5
Мастер-Банк, 03	30.11.2011	100,00	0,25	99,25	100,10	11,77	2000	2
Матрица Финанс, 01	10.12.2008	96,95	1,52	95,51	96,00	17,62	3862	2
МДМ-Банк, 03	01.10.2009	99,90	0,10	99,76	99,99	8,90	5994900	3
Медведь-Финанс, 01	01.09.2010	99,80	0,20	99,50	99,80	13,96	898200	3
Металлсервис-финанс, 01	23.05.2012	100,00	0,05	99,90	100,00	10,57	299993	2
Метзавод Серова, 01	27.02.2009	98,00	0,33	97,50	99,19	11,47	41472570	5
Метрострой Инвест, 01	23.09.2011	99,90	0,00	99,75	100,00	12,15	139860	1
Мечел, 02	12.06.2013	99,20	0,05	99,00	99,30	8,99	139268259	12
МИАН-Девелопмент, 01	02.03.2010	94,00	-0,01	94,00	95,49	31,27	3324980	14
Микояновский мясокомбинат, 02	07.02.2013	100,00	-0,20	100,15	100,35	12,22	20001000	1
Миракс Групп, 01	19.08.2008	100,50	0,00	100,10	100,50	9,20	4020	2
Миракс Групп, 02	17.09.2009	99,40	-0,20	99,40	100,00	11,77	735560	1
МКХ, 02	25.08.2009	98,70	-0,10	98,75	99,50	16,15	2470840	4
МОИА, 01	21.12.2010	93,00	-2,62	92,00	95,25	12,99	1860000	1
Мой Банк, 02	21.12.2010	99,95	0,05	99,80	99,95	15,01	599700	11
Московский КредитБанк, 02	04.06.2009	100,10	0,17	99,95	100,10	11,70	1233122	3
Москоммерцбанк, 02	15.02.2011	97,00	0,52	97,00	98,53	17,95	45002770	5
Мосмарт Финанс, 01	12.04.2012	94,50	-5,50	99,85	100,00	365,68	1890	2
Мособлгаз, 01	17.05.2011	97,05	-0,96	95,56	97,05	14,55	68901	2
Мособлтрастинвест, 01	26.09.2009	95,40	0,21	94,50	95,00	12,92	3813440	3
МосОблЭлектроСеть, 01	06.09.2011	98,88	0,21	98,80	98,88	8,61	2225787	2
МоссельпромФинанс, 01	12.12.2008	99,10	0,02	98,80	99,25	14,34	13845087	5
Мострансавто-Финанс, 01	18.12.2012	100,05	0,00	99,80	100,15	12,70	2001000	1
Мосэнерго, 01	13.09.2011	99,30	0,56	99,00	99,84	8,22	45667978	3
Мосэнерго, 02	18.02.2016	97,95	1,08	97,00	97,95	8,45	42972758	9
Мотовилихинские заводы, 01	22.01.2009	99,85	0,05	99,55	99,85	9,80	190978	3
Моторостроитель-Финанс, 02	15.07.2010	97,00	0,10	96,50	97,00	14,69	970	1
НижнееЛенское-Инвест, 02	18.06.2009	99,05	-0,25	99,10	99,25	14,32	3743145	9
НК АЛЪЯНС, 01	14.09.2011	96,00	-0,31	96,04	96,25	12,38	576960	3
НОМОС-БАНК, 07	16.06.2009	100,20	0,14	100,10	100,20	8,26	8401840	6
НОМОС-БАНК, 08	16.02.2011	100,10	-0,89	99,90	100,15	9,39	10010000	2
НПО Сатурн, 02	20.09.2011	100,20	-0,05	100,15	100,20	12,63	12564942	5
НПО Сатурн, 03	06.06.2014	98,50	-0,10	98,30	98,60	11,44	3171700	6
НСХ-финанс, 01	15.12.2011	99,95	-0,05	99,30	99,99	13,43	7394100	3
НутрИнвестХолдинг, 01	09.06.2009	99,90	0,15	99,80	99,90	10,44	2300697	3
Нэфис Косметикс, 02	16.12.2009	99,95	0,55	99,40	99,95	10,59	557049	10
ОГК-5, 01	29.09.2011	98,70	0,05	98,55	98,73	8,63	95192715	9
ОГК-6, 01	19.04.2012	97,50	-0,41	97,00	97,99	9,12	975	1
ОМЗ, 05	30.08.2011	99,95	0,00	99,80	100,30	9,02	19990000	1
ОЧАКОВО, 02	19.09.2008	99,70	-0,10	99,60	100,00	9,39	8774	1
ПАВА, 02	21.10.2011	100,30	0,05	100,28	100,30	8,99	6518608	7
Патэрсон-Инвест, 01	17.12.2009	99,55	-0,06	99,55	99,90	12,93	81627	3
ПЕНОПЛЭКС Финанс, 01	17.12.2009	99,60	0,10	99,50	99,95	13,61	298800	1
Первый ипотечный агент АИЖК, 01	15.02.2039	99,40	0,19	98,75	99,40	7,31	257796	3

ПО УОМЗ, 01	10.06.2010	98,54	-0,26	98,55	98,98	12,01	295575	2
ПРОВИАНТ Финанс, 01	15.12.2010	100,07	0,02	100,00	100,12	13,76	8005600	2
Промтрактор-Финанс, 02	18.10.2011	100,15	0,00	99,91	100,10	10,92	12009000	3
ПТПА-Финанс, 01	11.11.2009	99,88	0,08	99,75	99,98	13,07	24271220	5
ПФ ТрансТехСервис, 01	17.08.2010	99,50	0,00	99,40	99,75	12,41	9950000	1
Радионет, 01	27.08.2008	100,00	0,01	100,00	100,50	11,70	4000	2
РАДИОНЕТ, 02	23.03.2011	100,03	-0,42	99,55	100,45	17,14	10001500	2
Разгуляй-Финанс, 02	27.09.2011	100,00	-0,10	99,95	100,05	12,35	7901450	4
Разгуляй-Финанс, 03	16.03.2012	99,30	-0,20	99,30	99,47	12,11	111216	2
РАФ, 03	21.09.2008	99,65	0,10	99,45	99,65	8,15	1992	2
РБК Информационные системы, БО-4	24.03.2009	100,60	0,00	100,50	100,60	11,52	9545931	4
РЕТАЛ, 01	09.12.2009	97,20	0,00	97,17	97,30	14,88	486000	1
РЖД, 03	02.12.2009	102,00	0,00	102,10	102,50	7,14	5120	5
РЖД, 05	22.01.2009	100,10	-0,15	100,01	100,22	6,63	1898901	2
РЖД, 06	10.11.2010	100,15	-0,05	99,99	100,30	7,41	34551750	2
РЖД, 07	07.11.2012	100,00	0,00	100,00	101,00	7,69	15000000	2
РИГрупп, 01	26.12.2009	98,00	-0,05	97,81	98,10	22,72	23520000	1
РКС, 01	15.04.2009	100,00	0,00	99,96	100,00	10,22	6000000	1
РМБ, 01	27.04.2009	99,95	0,15	99,85	99,99	12,15	34982500	1
РОСБАНК, 01	15.02.2009	100,05	0,45	99,62	100,10	7,77	101050001	4
РОСИНТЕР РЕСТОРАНТС, 02	02.07.2008	99,00	-0,22	99,15	100,10	15,29	8910	1
Россельхозбанк, 01	04.06.2008	100,11	0,00	100,00	100,11	6,61	1907159	2
Россельхозбанк, 02	16.02.2011	97,00	0,00	97,00	97,60	9,36	5248820	2
Россельхозбанк, 03	09.02.2017	97,00	-0,61	97,00	97,40	9,33	242500	2
Россельхозбанк, 04	27.09.2017	99,85	-0,15	99,90	100,00	8,70	2997500	3
Россельхозбанк, 06	09.02.2018	100,15	0,14	100,15	100,30	8,73	40060000	1
РОССКАТ-Капитал, 01	21.07.2010	97,50	0,05	97,50	98,00	14,17	14136750	5
РТК-ЛИЗИНГ, 05	12.08.2010	98,20	-0,30		98,20	9,80	515550	1
Русский Стандарт, 05	09.09.2010	98,50	0,24	98,40	98,62	12,56	8858952	5
Русский Стандарт, 06	09.02.2011	96,50	0,16	96,25	96,50	13,02	1737000	1
Русский Стандарт, 07	20.09.2011	99,70	0,00	99,00	100,10	12,92	14955000	3
Русский Стандарт, 08	13.04.2012	98,00	0,10	97,81	98,08	12,68	12740000	2
Русское море, 01	14.06.2012	99,75	0,89	99,71	99,95	11,23	42693000	1
РуссНефть, 01	10.12.2010	92,50	0,33	92,10	92,50	22,84	2053551	4
Русь-Банк, 01	19.03.2009	98,90	0,20	98,91	99,00	11,56	20003810	7
Русь-Банк, 02	22.02.2010	99,45	0,02	99,50	99,70	11,29	8631124	3
Сахарная Компания, 01	10.11.2009	93,99	-0,01	93,81	93,99	112,18	1681165	10
Северсталь-авто, 02	17.07.2013	96,60	0,31	96,40	96,75	9,60	50533479	5
Седьмой Континент, 02	14.06.2012	98,05	0,00	98,03	98,25	9,76	38968404	19
СЗЛК-Финанс, 01	02.03.2010	97,99	1,07	97,31	97,99	17,51	11364875	4
СибирьТелеком, 05	25.04.2008	100,15	0,04	100,04	100,15	5,68	5001032	4
СибирьТелеком, 06	16.09.2010	99,81	-0,19	99,80	100,00	8,45	40391050	3
СИБУР Холдинг, 01	01.11.2012	98,40	-0,12	98,40	98,75	8,99	447720	1
СибЦем, 01	12.06.2008	100,50	0,50	99,70	100,50	6,79	2713500	1
СИТРОНИКС, 01	21.09.2010	98,70	-0,30	98,65	99,50	11,79	19740000	1
СИФ, 02	13.08.2009	98,50	0,36	98,30	98,55	9,41	9847500	3
СКБ-банк, 01	24.06.2010	99,70	0,00	99,50	99,80	11,79	19940000	2
СМАРТС, 03	29.09.2009	100,07	-0,43	100,10	100,20	14,41	2542013	8
СНХЗ Финанс, 01	29.09.2009	97,75	0,46	97,30	97,75	14,21	39100	1
Содружество-Финанс, 01	22.10.2009	97,50	0,00	95,00	96,75	12,65	9750000	1
СОК-Автокомпонент, 01	24.04.2008	100,00	-0,07	100,02	100,04	12,04	36689241	10
СОРУС КАПИТАЛ, 01	05.11.2009	100,16	-0,02	100,06	100,17	12,22	31395115	8
Стройтрансгаз, 02	13.07.2012	90,90	-0,87	88,00	90,90	11,54	5457	5
СУ-155 КАПИТАЛ, 03	15.02.2012	100,30	0,10	100,45	100,50	12,97	1003000	1
Сувар-Казань, 01	31.03.2009	100,00	0,00	99,20	100,00	15,82	502500	4
Судостроительный банк, 01	02.07.2009	98,60	0,21	97,50	98,50	11,38	8860935	4
Судостроительный банк, 02	11.06.2010	99,80	-0,04	99,80	99,87	10,78	12373254	4
Сэтл Групп, 01	15.05.2012	100,65	-0,05	100,60	100,99	11,82	13795020	13

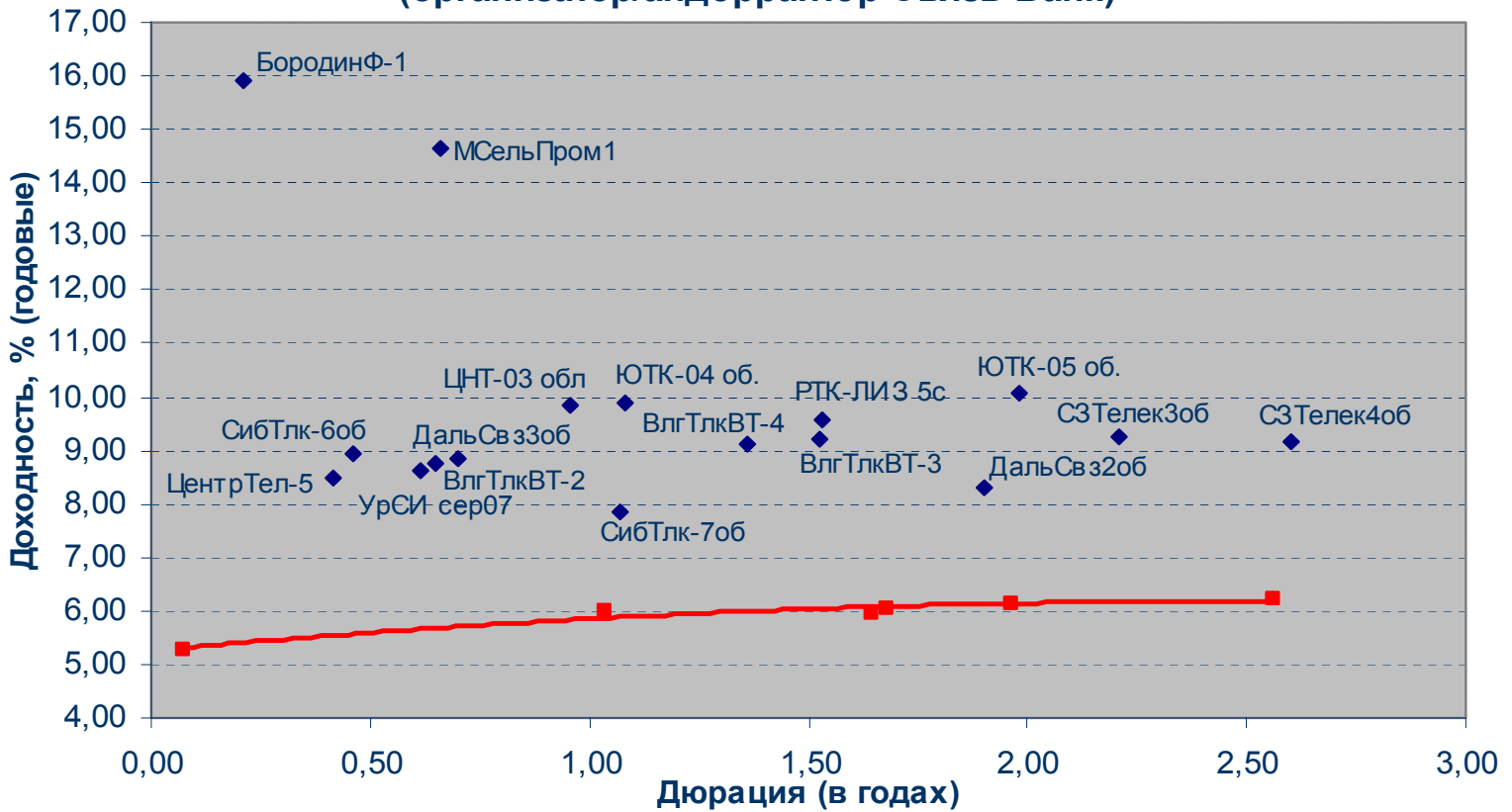
Талосто-Финанс, 01	06.03.2009	97,85	0,10	97,10	97,85	12,95	14678	1
ТатфондБанк, 03	19.05.2009	100,35	0,08	100,23	100,34	11,88	9350492	8
ТГК-10, 01	17.06.2010	97,75	0,36		97,75	9,86	293250	2
ТГК-10, 02	06.02.2013	100,45	-0,11	100,55	100,65	9,37	5022500	1
ТГК-4, 01	31.05.2012	98,90	1,12	98,50	99,10	8,78	15845000	2
ТД КОПЕЙКА, 01	17.06.2008	99,65	-0,09	99,38	99,80	11,75	996500	1
ТД КОПЕЙКА, 02	15.02.2012	94,30	0,05	94,20	94,30	16,86	5744208	17
ТД КОПЕЙКА, 03	15.02.2012	96,90	0,00	96,85	97,25	11,23	25019580	3
ТД Русские масла, 02	29.03.2012	97,50	0,46	97,20	98,00	18,95	1302765	3
ТЕРНА-ФИНАНС, 02	04.11.2011	98,90	-0,20	98,50	99,00	14,48	1978000	1
ТехноНИКОЛЬ-Финанс, 01	11.11.2009	99,95	0,10	99,77	99,95	10,60	1348635	2
Техносила-Инвест, 01	26.05.2011	99,26	0,01	99,26	99,49	15,98	31759	3
ТКБ, 01	01.06.2009	99,77	-0,48		99,77	11,30	259376	2
ТМК, 03	15.02.2011	100,92	0,05	100,86	100,95	9,24	91815000	5
ТООП-Финансы, 01	10.12.2009	97,00	0,00	96,81	97,00	32,52	1464611	3
ТОП-Книга, 02	09.12.2010	98,50	-0,17	98,00	98,75	13,26	492500	1
Тюменьэнерго, 02	29.03.2012	94,91	-1,03	94,91	96,00	10,90	949	1
УБРиР-Финанс, 02	02.07.2009	99,80	0,25	99,60	99,80	11,60	4135023	6
УК ГидроОГК, 01	29.06.2011	99,10	0,09	98,62	100,79	8,60	47270700	3
Уралвагонзавод-Фин, 01	30.09.2008	99,82	-0,18	99,82	99,95	10,03	94829	1
Уралзавод прецсплавов, 01	10.06.2010	98,50	-0,20	98,27	98,70	21,82	9837500	3
УралСвязьИн, 07	13.03.2012	99,45	0,00	99,40	99,60	9,22	5203708	2
УРСА Банк, 02	12.12.2008	98,00	0,20	98,00	98,50	11,13	9995200	3
УРСА Банк, 03	04.06.2009	98,11	-0,04	98,17	98,50	11,69	5889811	2
УРСА Банк, 05	18.10.2011	92,25	-0,11	92,32	92,90	13,26	19838100	4
ФинансБизнесГрупп, 01	05.07.2010	100,00	0,00		100,00	10,23	138900000	2
Финансовая компания НЧ, 01	11.10.2011	99,99	5,70		100,00	11,26	4949505	1
ФК Еврокоммерц, 05	15.03.2011	99,90	-0,32	99,90	100,20	16,73	4995000	1
ФСК ЕЭС, 02	22.06.2010	101,40	0,00	101,30	101,59	7,68	15212023	3
ФСК ЕЭС, 03	12.12.2008	99,95	-0,05	99,95	100,05	7,28	11875062	2
Ханты-Мансийск СтройРесурс, 01	13.10.2010	99,65	-0,20	99,00	99,99	13,82	3990122	11
ХК Белый фрегат, 01	17.12.2009	99,00	-0,10	98,98	99,30	17,63	12877632	6
ХКФ Банк, 02	11.05.2010	97,10	-0,04	97,10	97,28	12,52	68617893	12
ХКФ Банк, 03	16.09.2010	99,25	0,00	99,15	99,35	11,67	4964487	3
ЦентрТелеком, 04	21.08.2009	106,65	0,46	106,20	106,65	8,70	7460165	10
ЦентрТелеком, 05	30.08.2011	100,14	-0,06	99,75	100,15	7,85	9007000	2
ЦУН, 02	20.01.2010	99,71	0,06	99,71	99,90	12,21	997	1
Челябинский ТПЗ, 01	16.06.2010	100,15	0,00	100,14	100,25	8,75	1772655	1
ЭйрЮнион, 01	10.11.2009	94,00	-0,05	94,00	94,40	20,45	13371601	21
Элемент Лизинг, 01	24.03.2010	100,03	0,00	100,00	100,08	15,77	12247023	4
ЭМАльянс-Финанс, 01	08.07.2011	99,60	-2,35	99,60	99,84	11,83	9955000	2
Энергоинвест-2000, 01	21.07.2010	92,00	5,83		92,00	15,84	10120000	1
Энергомаш-Финанс, 01	22.11.2011	100,00	0,00	100,00	100,05	11,57	3814000	3
ЮНИМИЛК Финанс, 01	06.09.2011	96,00	0,00	96,05	97,00	13,33	42240	1
ЮСКК, 01	01.07.2008	99,01	-0,89	99,01	100,08	18,06	5941	1
ЮТК, 03	10.10.2009	99,29	0,90	98,80	99,15	9,05	65885000	9
ЮТК, 04	09.12.2009	101,10	0,06	101,20	101,27	9,26	20580637	10
ЮТэйр-Финанс, 02	10.03.2009	98,30	0,15	98,10	100,00	12,97	4915000	1
ЮТэйр-Финанс, 03	14.12.2010	98,70	0,20	98,55	99,50	12,76	2961000	1

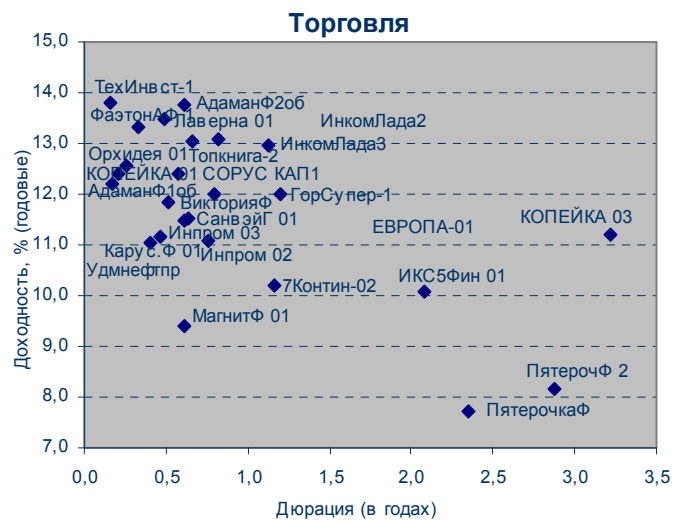
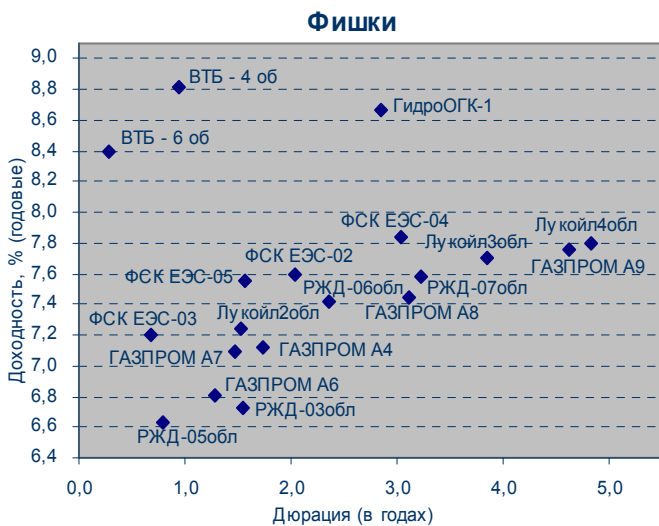
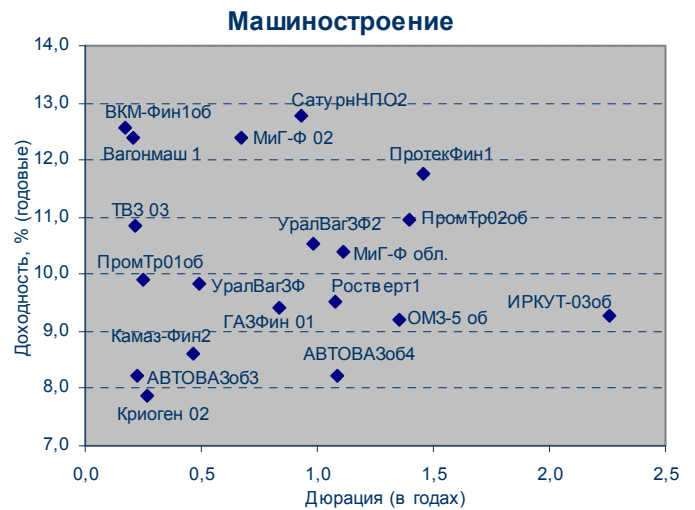
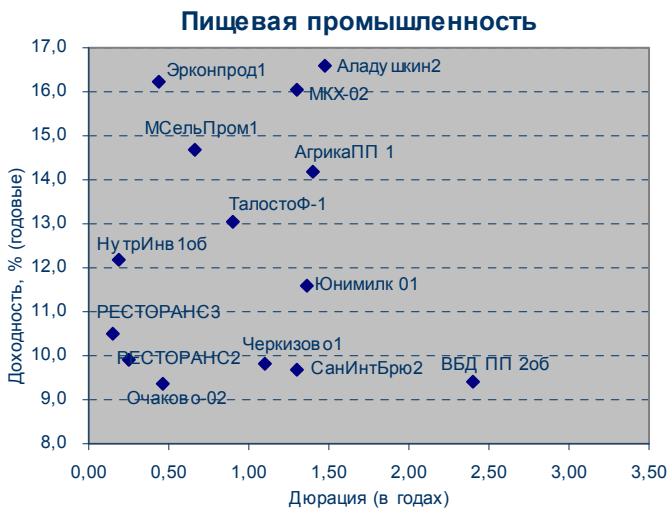
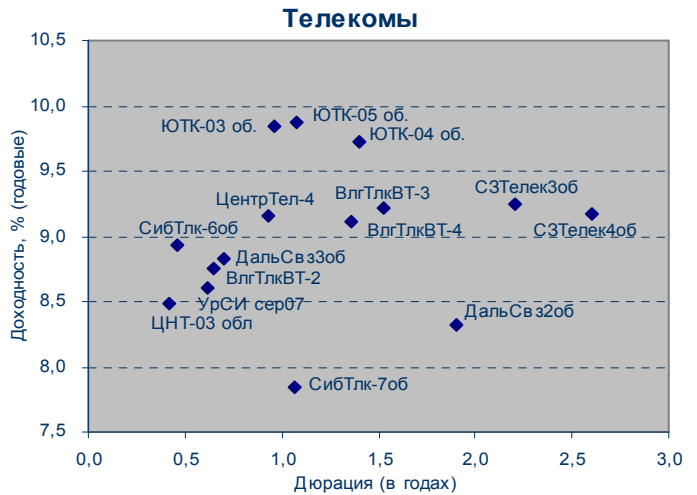
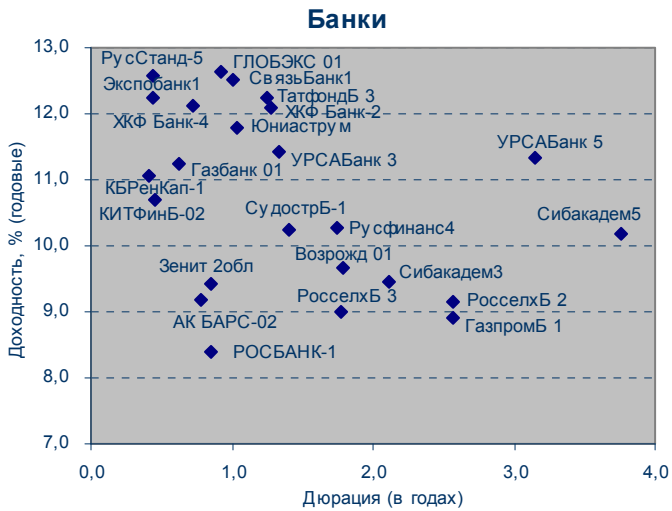
Источник: QuoteTotal 2

EMBI



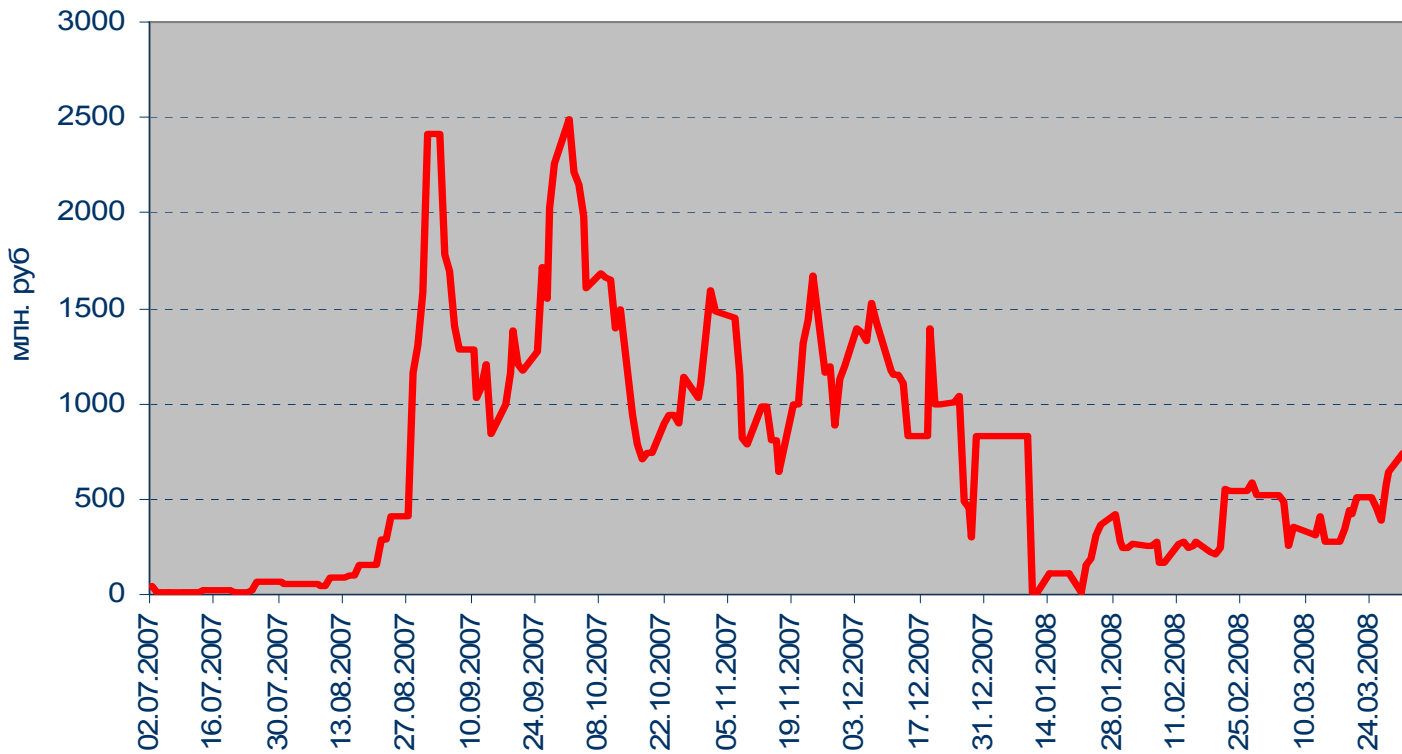
Кривая доходности корпоративных облигаций (организатор/андеррайтер Связь-Банк)



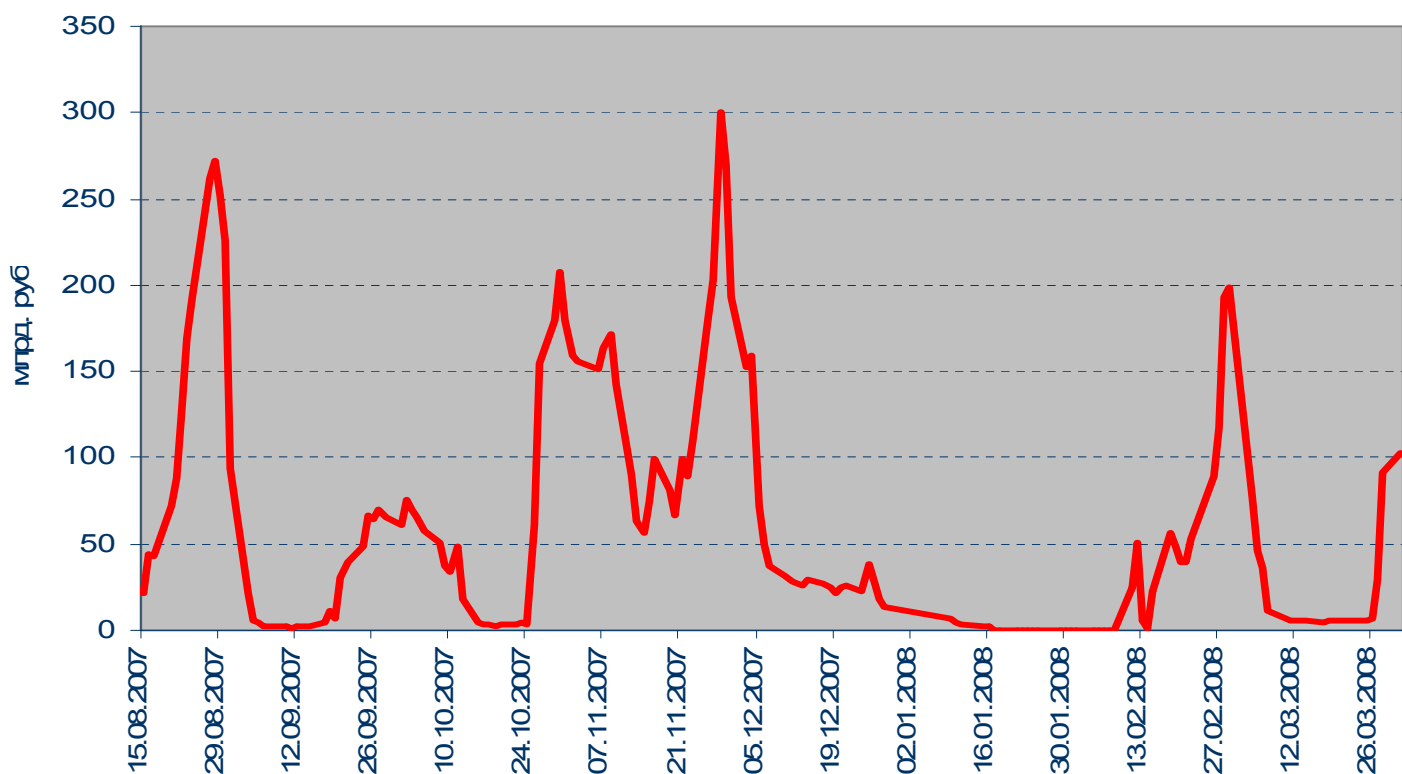


Денежный рынок

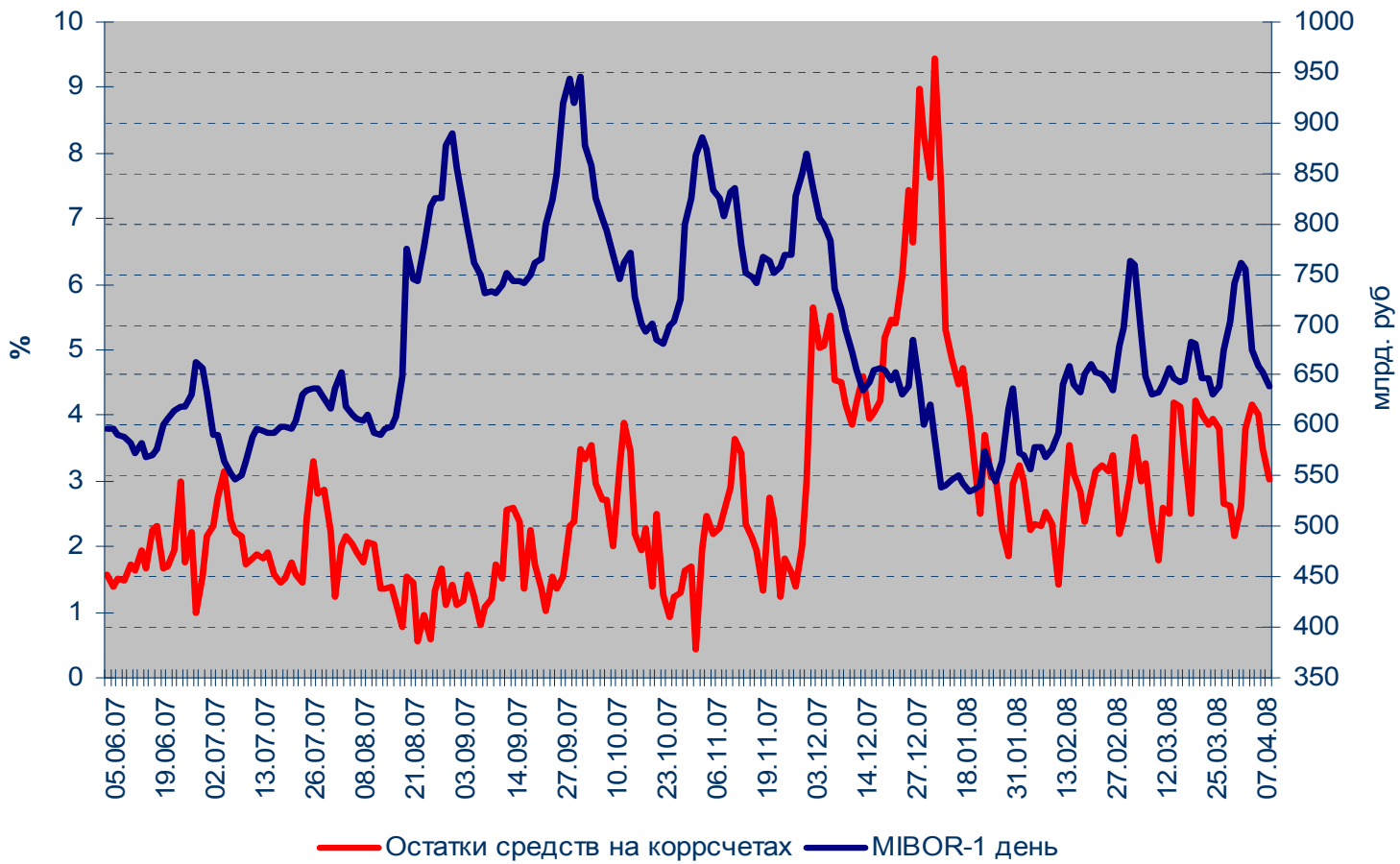
Задолженность кредитных организаций по ломбардным кредитам на начало операционного дня



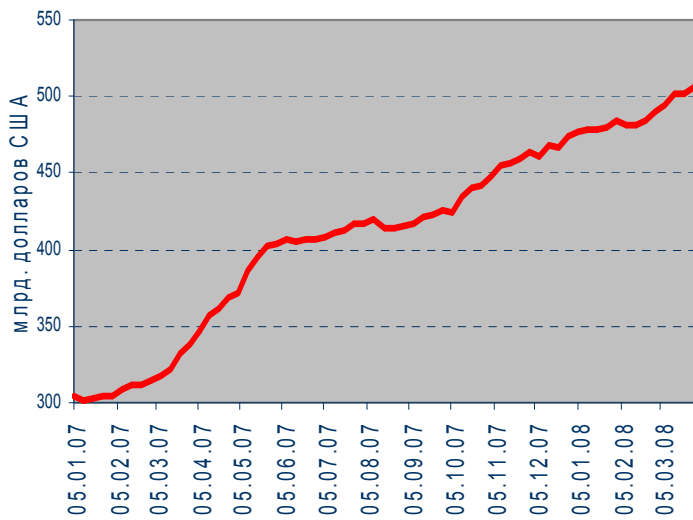
Итоги аукционов прямого РЕПО



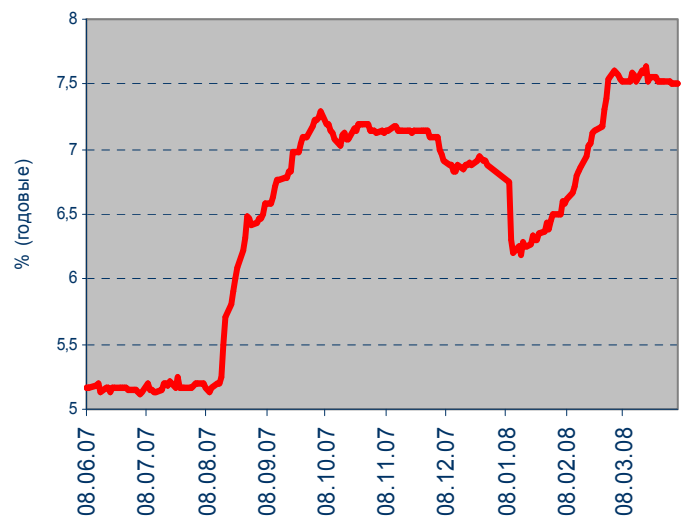
Остатки средств на коррсчетах банков (Россия) и MIBOR



Золото-валютные резервы РФ

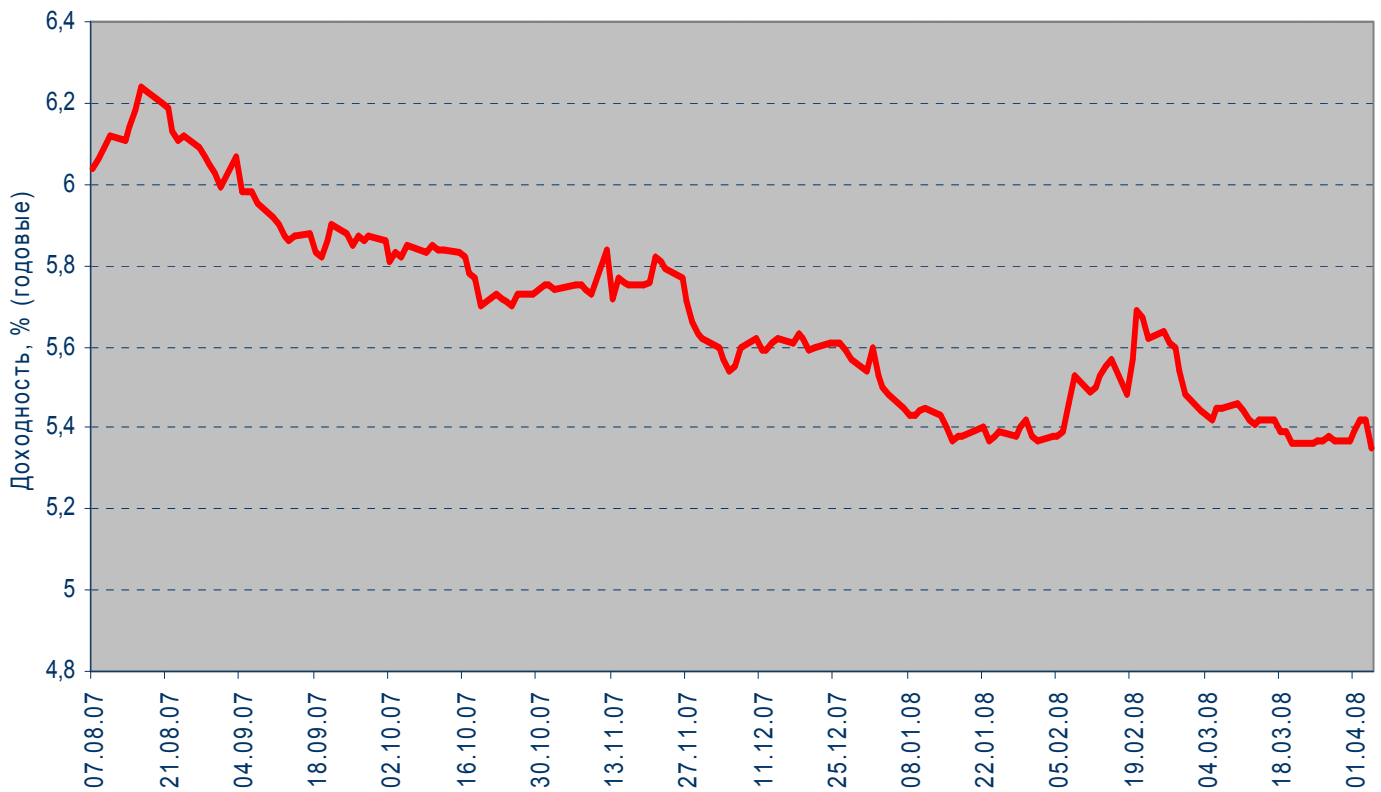


MOSPRIME 6M

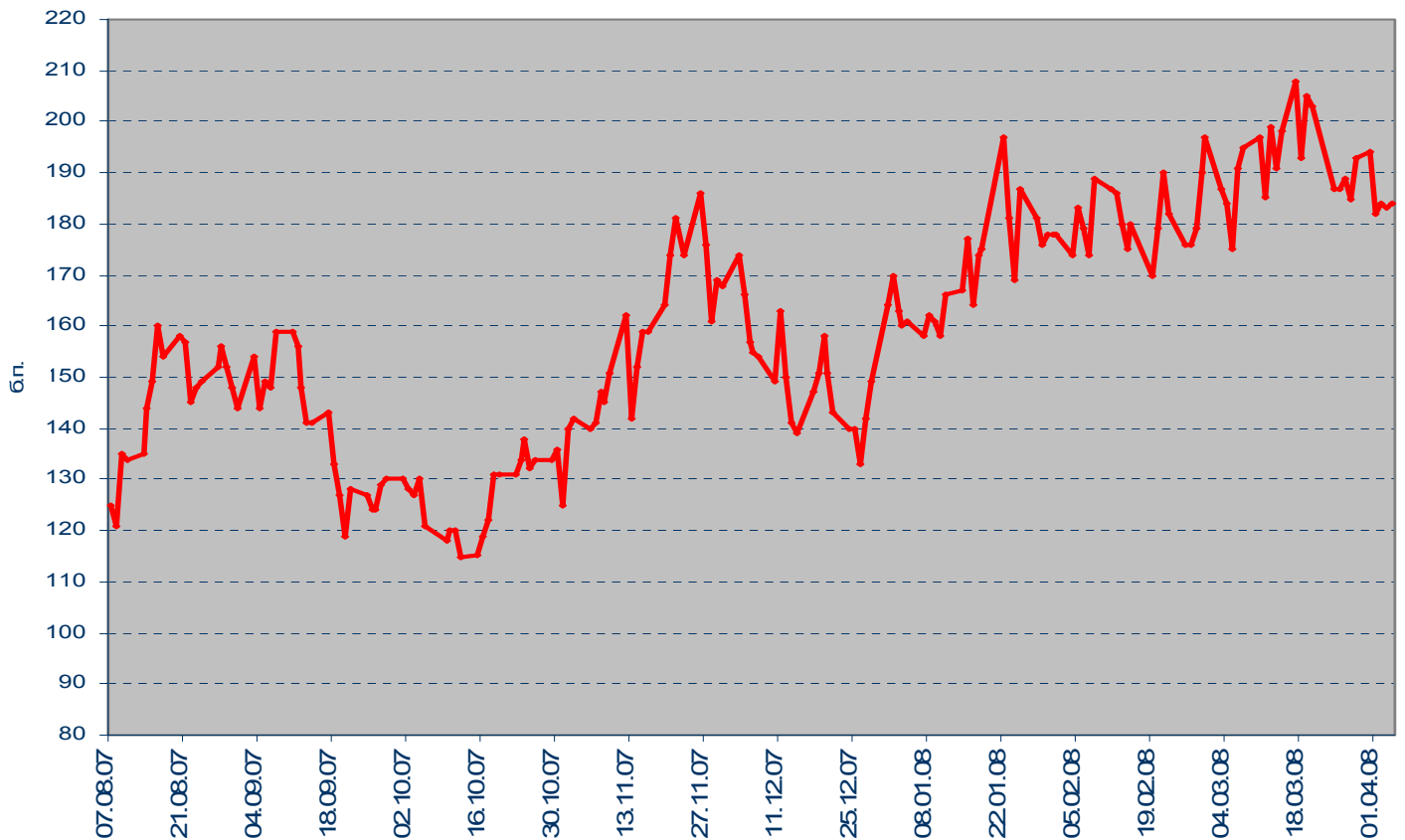


Рынок еврооблигаций

Динамика Россия, 2030



Спрэд Россия 30 и US Treasures 10



ВАЖНАЯ ИНФОРМАЦИЯ

Настоящий документ имеет исключительно информационное значение и не может рассматриваться как предложение или побуждение к покупке или продаже ценных бумаг, а также связанные с ними финансовые инструменты. Описания любой компании или компаний, и (или) их ценных бумаг, или рынков, или направлений развития, упомянутых в данном документе, не предполагают полноты их описания. Утверждения относительно прошлых результатов необязательно свидетельствуют о будущих результатах

Несмотря на то, что информация, изложенная в настоящем документе, была собрана из источников, которые АКБ «Связь-Банк» считает надежными, Банк не дает гарантий относительно их точности или полноты. При принятии инвестиционного решения инвесторам следует провести собственный анализ всех рисков, связанных с инвестированием в ценные бумаги. АКБ «Связь-Банк», его руководство, представители и сотрудники не несут ответственности за любой прямой или косвенный ущерб, наступивший в результате использования информации изложенной в настоящем документе.

АКБ «Связь-Банк» и связанные с ним стороны, должностные лица и (или) сотрудники Банка и (или) связанные с ними стороны могут владеть долями капитала компаний или выполнять услуги для одной или большего числа компаний, упомянутых в настоящем документе, и (или) намереваются приобрести такие доли капитала и (или) выполнять либо намереваться выполнять такие услуги в будущем (с учетом внутренних процедур Банка по избежанию конфликтов интересов). АКБ «Связь-Банк» и связанные с ним стороны могут действовать или уже действовали как дилеры с ценными бумагами или другими финансовыми инструментами, указанными в настоящем документе, или ценными бумагами, лежащими в основе таких финансовых инструментов или связанными с вышеуказанными ценными бумагами. Кроме того, АКБ «Связь-Банк» может иметь или уже имел взаимоотношения, или может предоставлять или уже предоставлял финансовые услуги упомянутым компаниям (включая инвестиционные банковские услуги, фондовый рынок и прочее). АКБ «Связь-Банк» может использовать информацию и выводы, представленные в настоящем документе, до его публикации.

Все выраженные оценки и мнения, представленные в настоящем документе, отражают исключительно личное мнение каждого аналитика, частично или полностью отвечающего за содержание данного документа

По вопросам проведения операций с ценными бумагами обращайтесь в отдел клиентского обслуживания: (495) 228-38-06

КОНТАКТНАЯ ИНФОРМАЦИЯ

ОАО АКБ «Связь-Банк»

125375, г. Москва, ул. Щепкина, д. 40, стр. 1

Тел.: +7(495) 228-36-42

E-mail: IB@sviaz-bank.ru

Internet: <http://www.sviaz-bank.ru/>

Руководство

Автухов Михаил 228-38-01

IB@sviaz-bank.ru

Бахшиян Шаген 228-36-42

IB@sviaz-bank.ru

Эмиссия долговых инструментов

Барков Дмитрий 228-36-42 (30-93)

emission@sviaz-bank.ru

Смакаев Роберт 228-36-42 (33-37)

emission@sviaz-bank.ru

Волгарев Виктор 228-36-42 (30-97)

emission@sviaz-bank.ru

Менлиаманова Мирана 228-36-42 (30-23)

emission@sviaz-bank.ru

Сухина Юлия 228-36-42 (30-24)

emission@sviaz-bank.ru

Кривоногова Юлия 228-36-42 (31-99)

emission@sviaz-bank.ru

Сумин Андрей 228-36-42 (31-07)

emission@sviaz-bank.ru

Продажи на финансовых рынках

Сумин Владимир 228-38-06 (30-32)

sales@sviaz-bank.ru

Очкин Алексей 228-38-06 (31-01)

sales@sviaz-bank.ru

Голубничий Денис 228-38-01 (30-48)

sales@sviaz-bank.ru

Дергачев Дмитрий 228-38-01 (30-48)

sales@sviaz-bank.ru

Бабаджанов Сухроб 228-38-01 (31-24)

broker@sviaz-bank.ru

Клиентское обслуживание

Хмелева Ольга 228-38-06 (30-77)

broker@sviaz-bank.ru

Виноградова Анна 228-38-06 (31-02)

broker@sviaz-bank.ru

Анализ финансовых рынков

Свиридов Станислав 228-38-01 (31-92)

research@sviaz-bank.ru

Бодрин Юрий 228-38-01 (31-06)

research@sviaz-bank.ru

Гребцов Максим 228-38-01 (31-88)

research@sviaz-bank.ru

Полутов Александр 228-38-01 (31-88)

research@sviaz-bank.ru

Кредитный анализ

Чердаков Евгений 228-36-42 (30-95)

CR@sviaz-bank.ru

Федоткова Елена 980-05-61 (31-05)

CR@sviaz-bank.ru

Тарасов Олег 980-05-61 (30-96)

CR@sviaz-bank.ru